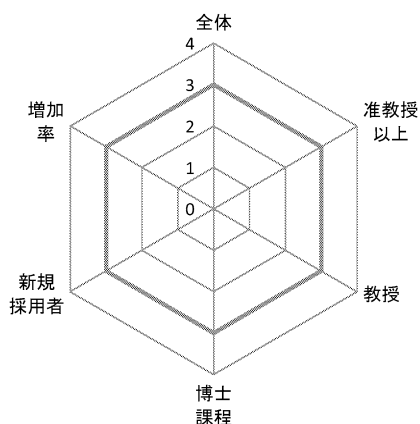


(4) 女性教員比率

凡例

部局名 (H25.5現在部局教員数)



本資料は各部局から提出された「様式3 男女共同参画に関する部局取組の中間評価(別表)」のデータを基に作成している。

九州大学の方針(H22.4)
女性教員比率 13%以上 新規採用者女性比率 25%以上

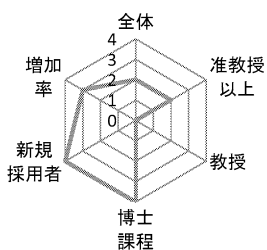
※言文及び研究所等は、学生比率の評価は0としている。

評価内容

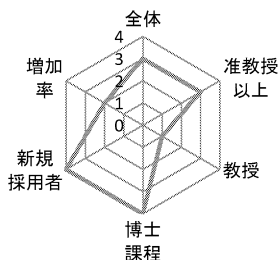
項目	評価	指標
教員全体の女性比率 (H25年5月現在)	4	≧20%
	3	≧13%
	2	≧10%
	1	≧5%
	0	<5%
准教授以上の女性比率 (H25年5月現在)	4	≧20%
	3	≧10%
	2	≧5%
	1	>0%
	0	0
教授の女性比率 (H25年5月現在)	4	≧20%
	3	≧10%
	2	≧5%
	1	>0%
	0	0
博士課程学生女性比率 (H25年5月現在)	4	≧30%
	3	≧20%
	2	≧10%
	1	≧5%
	0	<5%
新規採用者における 女性比率 (H22年度～H25年5月)	4	≧35%
	3	≧25%
	2	≧15%
	1	>0%
	0	0
対22年度増加率 (H25年比率)－(H22年比率)	4	10ポイント以上
	3	5ポイント以上
	2	3ポイント以上
	1	0ポイント以上
	0	減少

評価値は各項目とも3を目標値あるいは標準値として設定している。

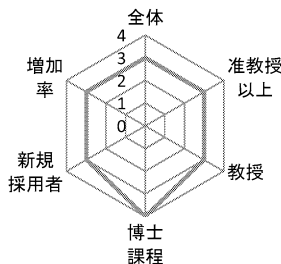
人文(50)



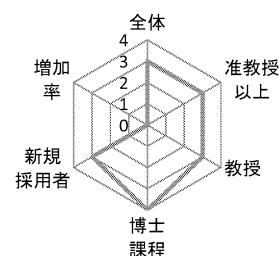
比文(46)



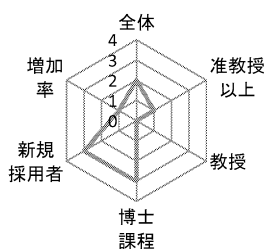
人環(72)



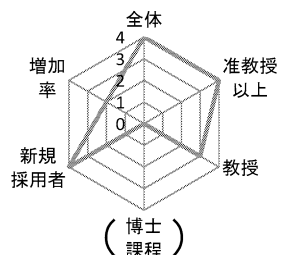
法学(77)



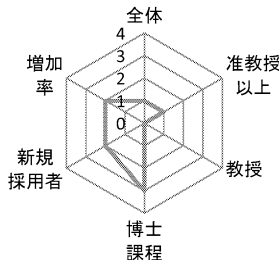
経済(57)



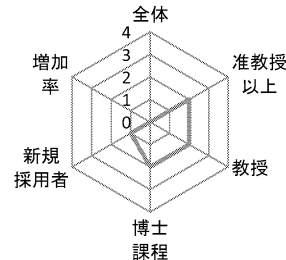
言文(42)



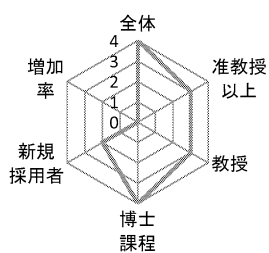
理学(153)



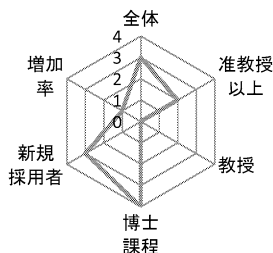
数理(43)



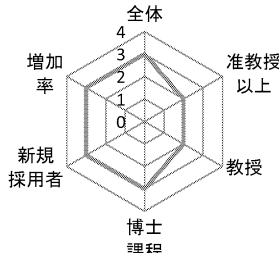
医学(259)



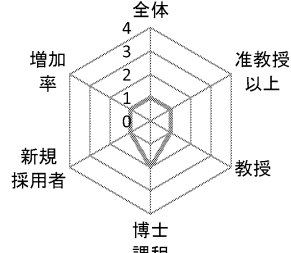
歯学(81)



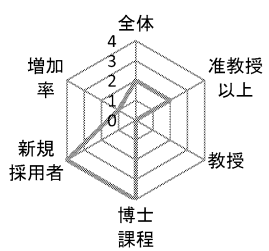
薬学(58)



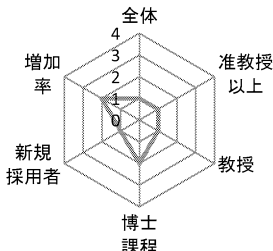
工学(283)



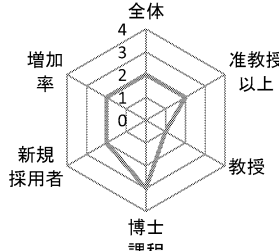
芸工(89)



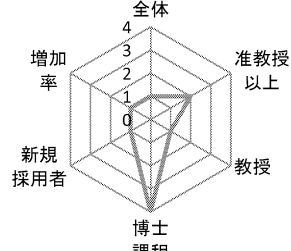
シス情(97)



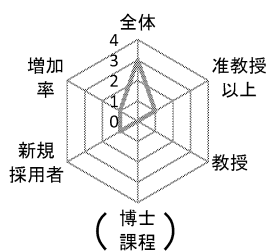
総理工(66)



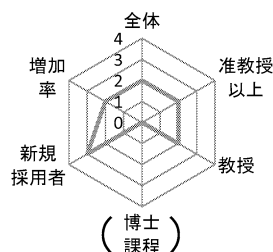
農学(180)



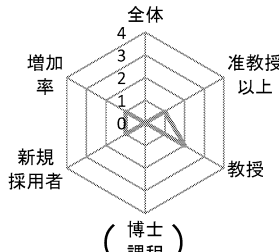
生医研(42)



応力研(44)

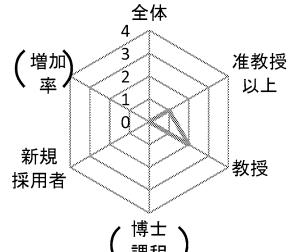


先導研(44)

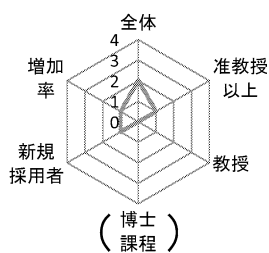


マス・フォア(26)

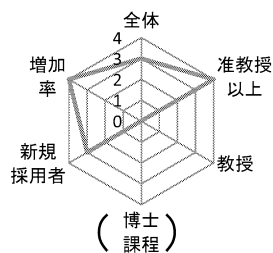
H23年度設立



病院(273)

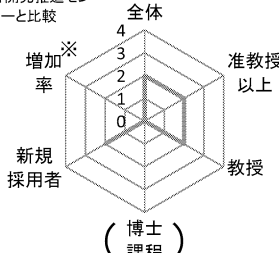


図書館(7)



基幹教育院(49)

※前身の高等教育開発推進センターと比較



情基セ(17)

